



ТЕРРИТОРИАЛЬНЫЙ ОРГАН
ФЕДЕРАЛЬНОЙ СЛУЖБЫ
ГОСУДАРСТВЕННОЙ СТАТИСТИКИ
ПО КУРСКОЙ ОБЛАСТИ

НЕПОЛНАЯ ЗАНЯТОСТЬ И ДВИЖЕНИЕ РАБОТНИКОВ ОРГАНИЗАЦИЙ

I квартал 2024

27.05.2024

СОДЕРЖАНИЕ

1. Движение работников списочного состава организаций	3
2. Неполная занятость работников списочного состава организаций	11

1

**Движение работников
списочного состава организаций**

ДВИЖЕНИЕ РАБОТНИКОВ СПИСОЧНОГО СОСТАВА ОРГАНИЗАЦИЙ

человек

КУРСКСТАТ

Численность работников
списочного состава

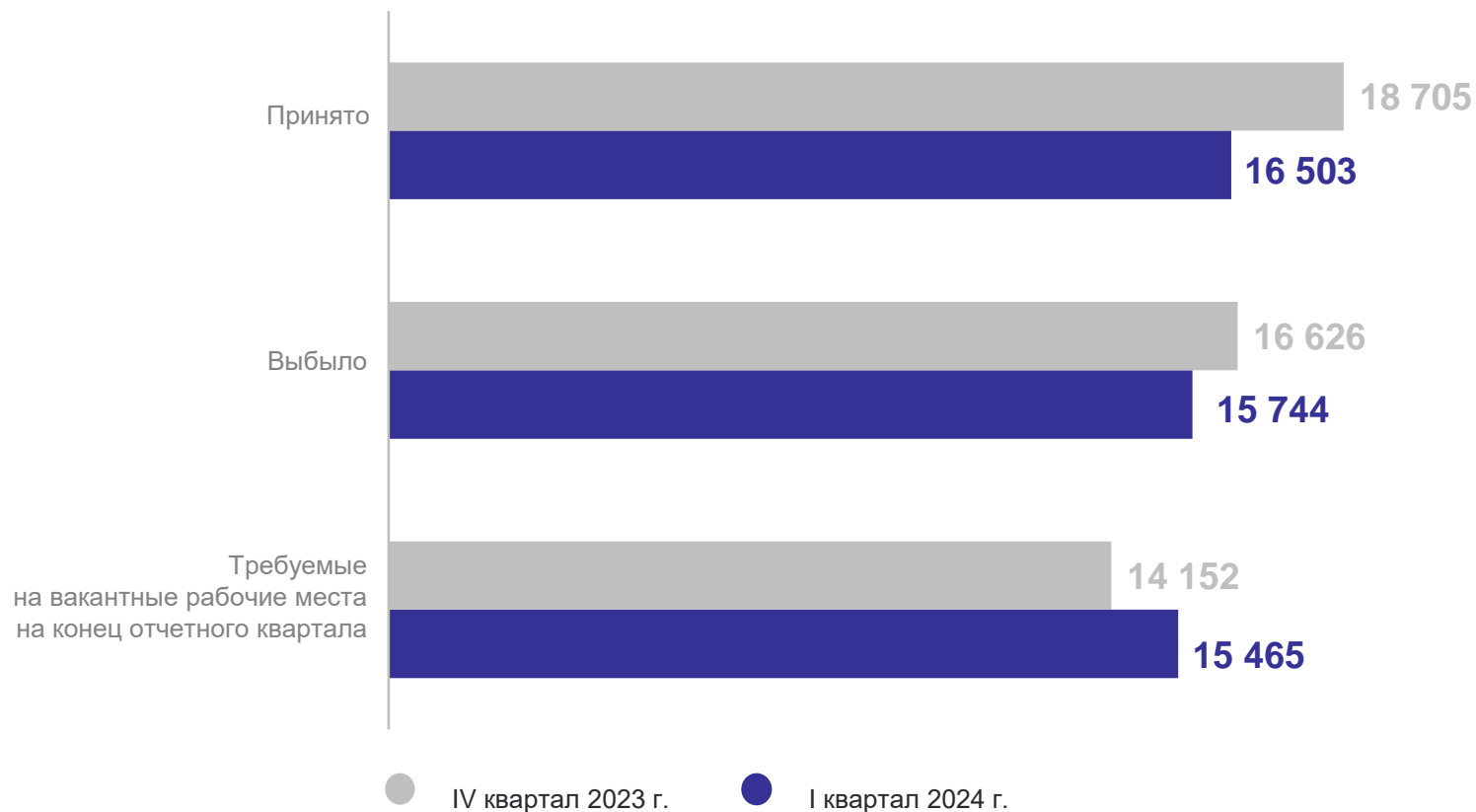


275 507

на конец I квартала 2024 г.

101,1%

к IV кварталу 2023 г.



ЧИСЛЕННОСТЬ ПРИНЯТЫХ РАБОТНИКОВ СПИСОЧНОГО СОСТАВА ПО ОТДЕЛЬНЫМ ВИДАМ ЭКОНОМИЧЕСКОЙ ДЕЯТЕЛЬНОСТИ

КУРСКСТАТ

человек

Всего

16 503

I квартал 2024 г.

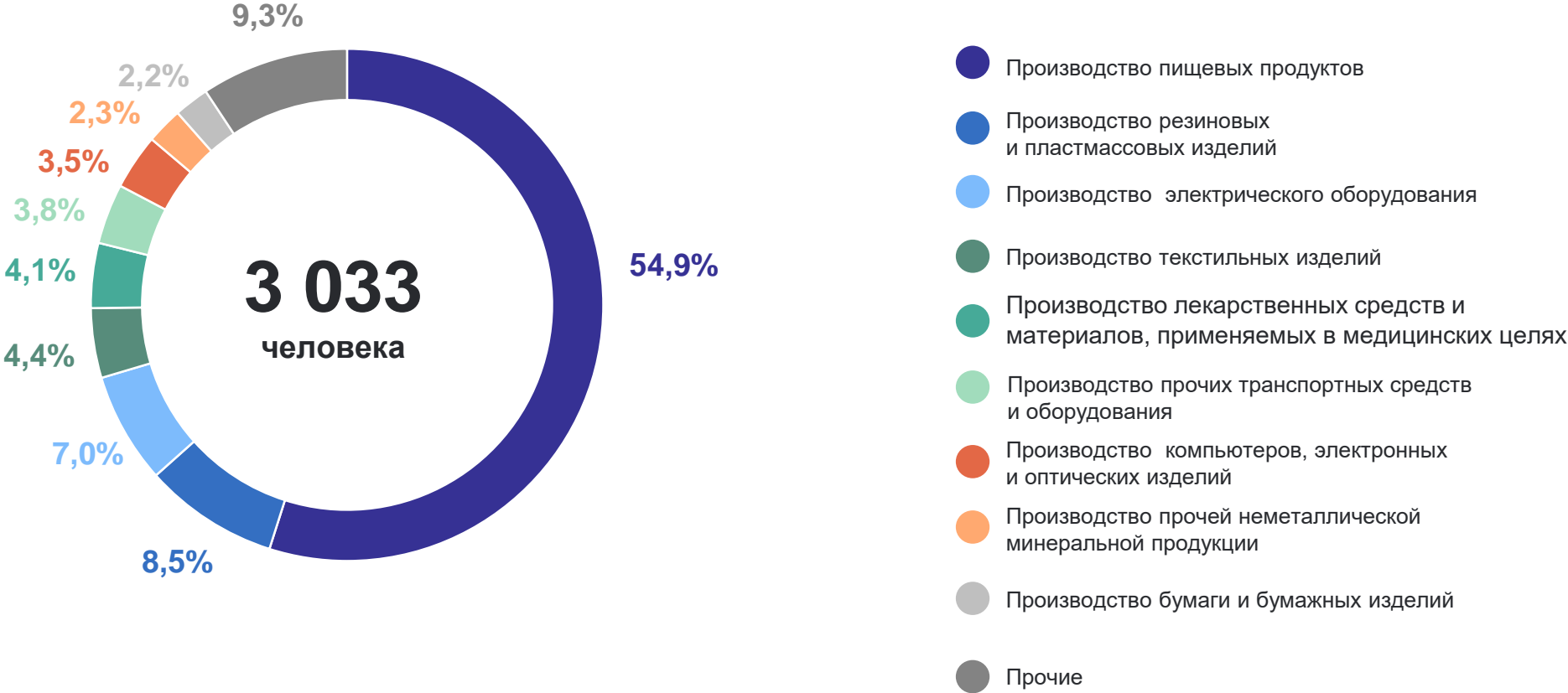
88,2%

к IV кварталу 2023 г.



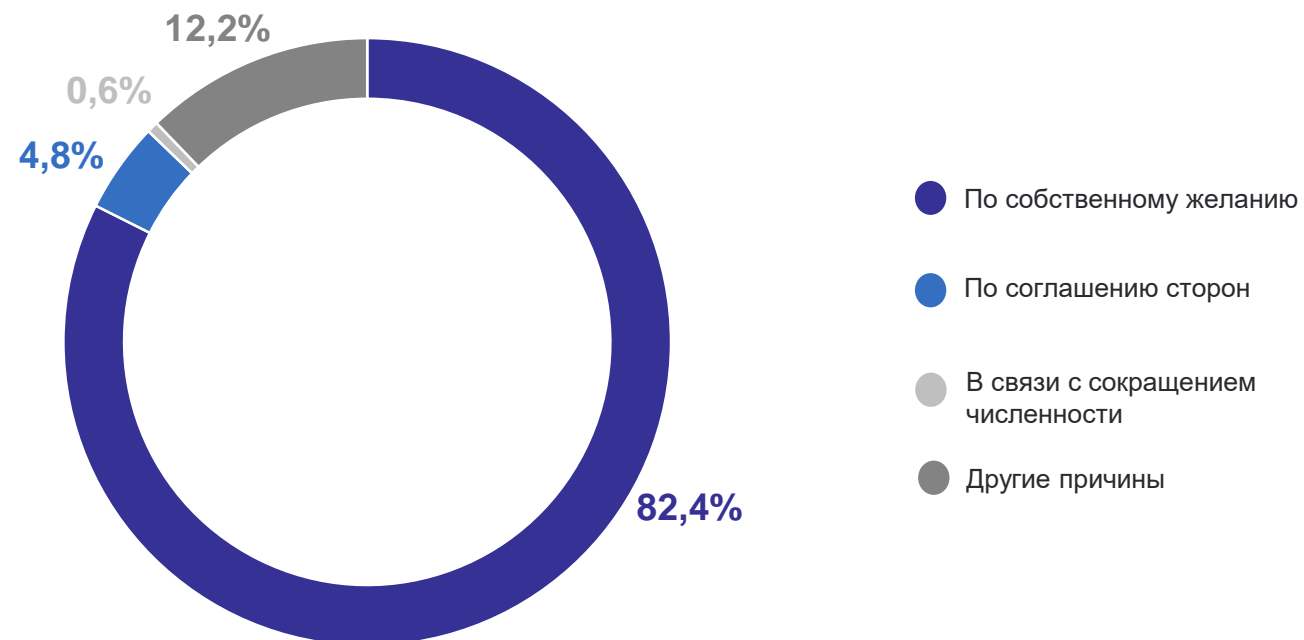
ЧИСЛЕННОСТЬ ПРИНЯТЫХ РАБОТНИКОВ СПИСОЧНОГО СОСТАВА ПО ВИДАМ ОБРАБАТЫВАЮЩИХ ПРОИЗВОДСТВ

I квартал 2024 г.



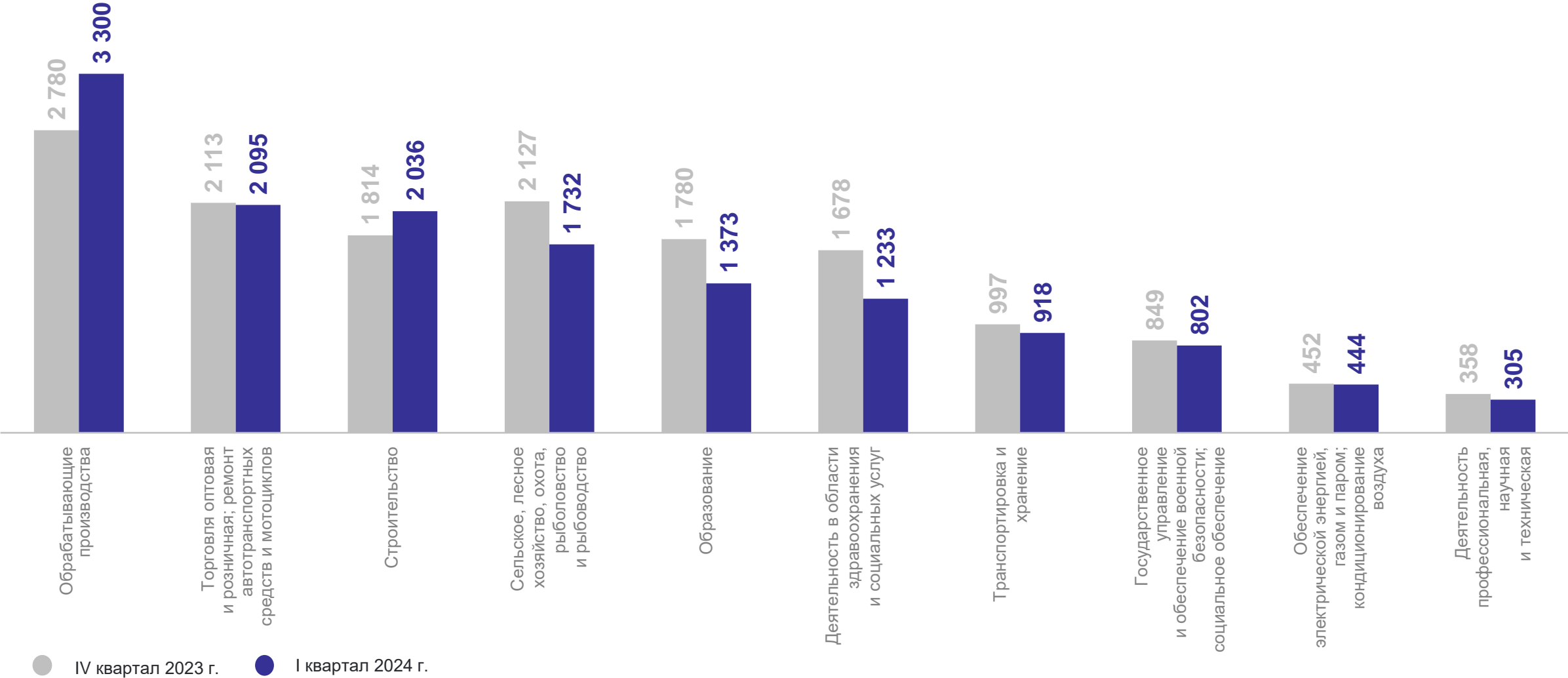
ЧИСЛЕННОСТЬ ВЫБЫВШИХ РАБОТНИКОВ СПИСОЧНОГО СОСТАВА ПО ПРИЧИНАМ ВЫБЫТИЯ

Всего 
15 744 человека
I квартал 2024 г.
94,7%
к IV кварталу 2023 г.



ЧИСЛЕННОСТЬ ВЫБЫВШИХ РАБОТНИКОВ СПИСОЧНОГО СОСТАВА ПО ОТДЕЛЬНЫМ ВИДАМ ЭКОНОМИЧЕСКОЙ ДЕЯТЕЛЬНОСТИ

человек



РАБОТНИКИ, ТРЕБУЕМЫЕ НА ВАКАНТНЫЕ РАБОЧИЕ МЕСТА, ПО ОТДЕЛЬНЫМ ВИДАМ ЭКОНОМИЧЕСКОЙ ДЕЯТЕЛЬНОСТИ

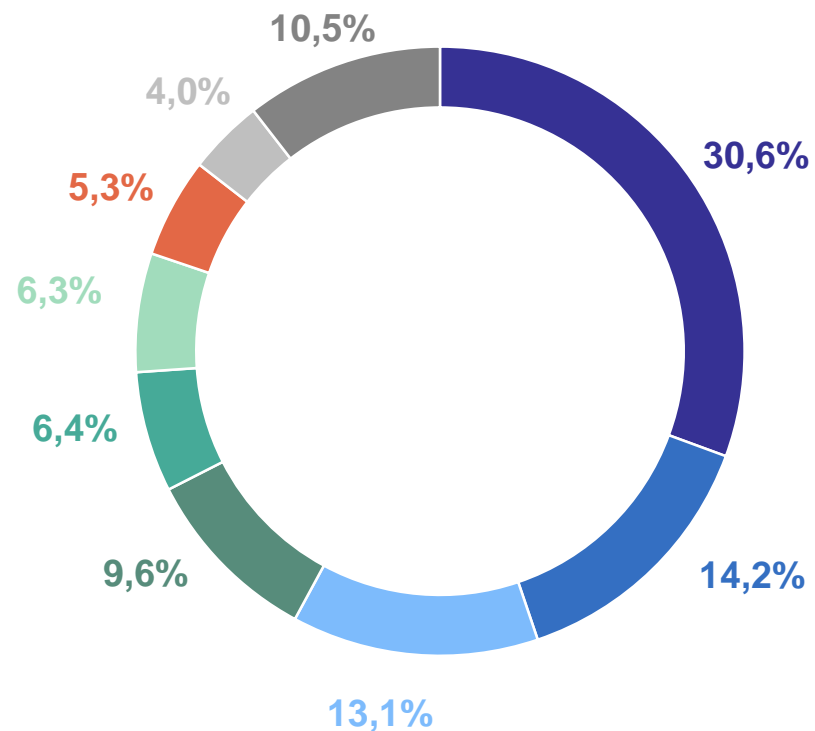
Всего

15 465 человек

I квартал 2024 г.

109,3%

к IV кварталу 2023 г.



- Обрабатывающие производства
- Государственное управление и обеспечение военной безопасности; социальное обеспечение
- Обеспечение электрической энергией, газом и паром; кондиционирование воздуха
- Сельское, лесное хозяйство, охота, рыболовство и рыбоводство
- Торговля оптовая и розничная; ремонт автотранспортных средств и мотоциклов
- Транспортировка и хранение
- Деятельность в области здравоохранения и социальных услуг
- Образование
- Прочие

ЧИСЛЕННОСТЬ РАБОТНИКОВ, НАМЕЧЕННЫХ К ВЫСВОБОЖДЕНИЮ В СЛЕДУЮЩЕМ КВАРТАЛЕ, ПО ВИДАМ ЭКОНОМИЧЕСКОЙ ДЕЯТЕЛЬНОСТИ

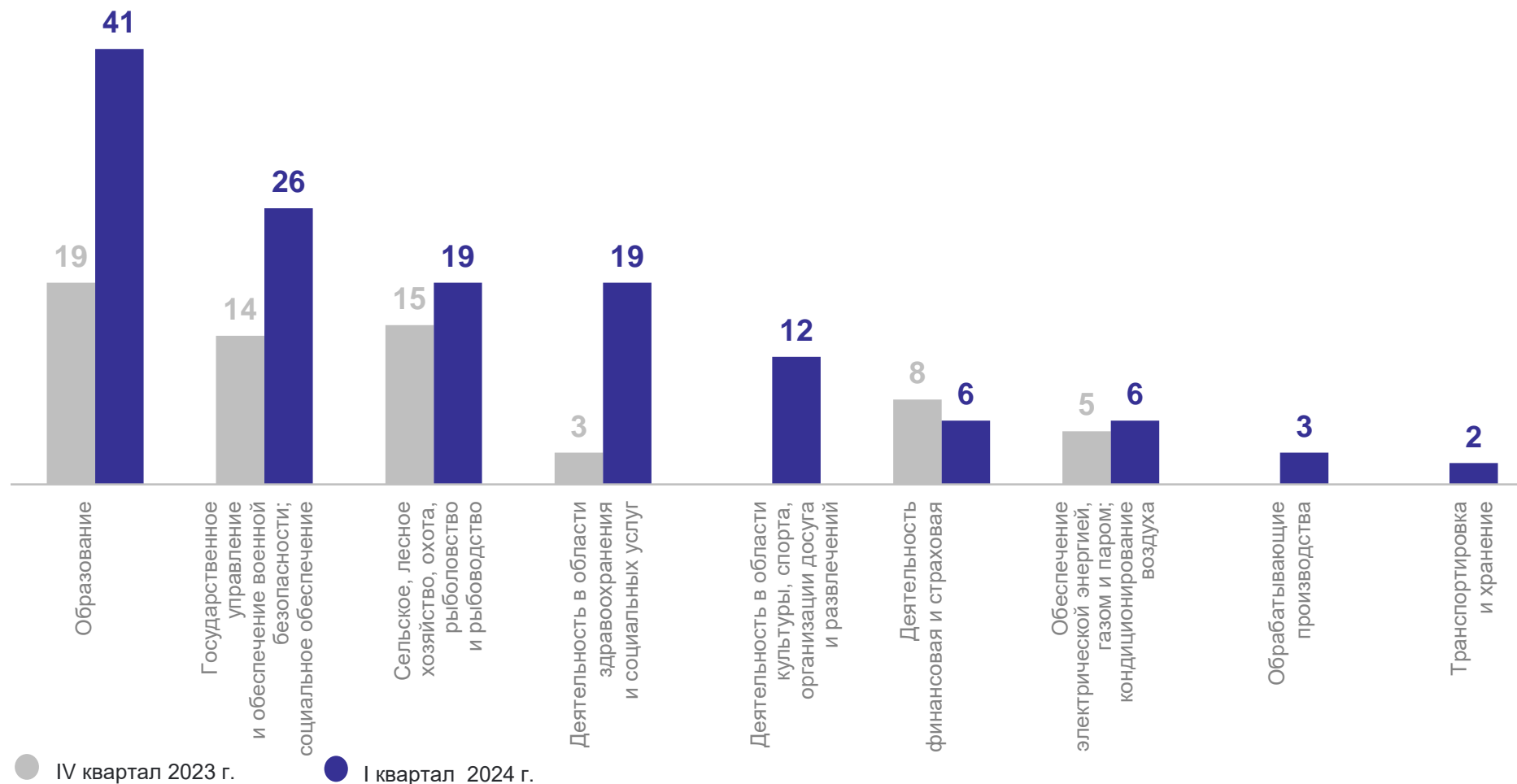
I квартал 2024 г., человек

134

I квартал 2024 г.

111,7%

к IV кварталу 2023 г.

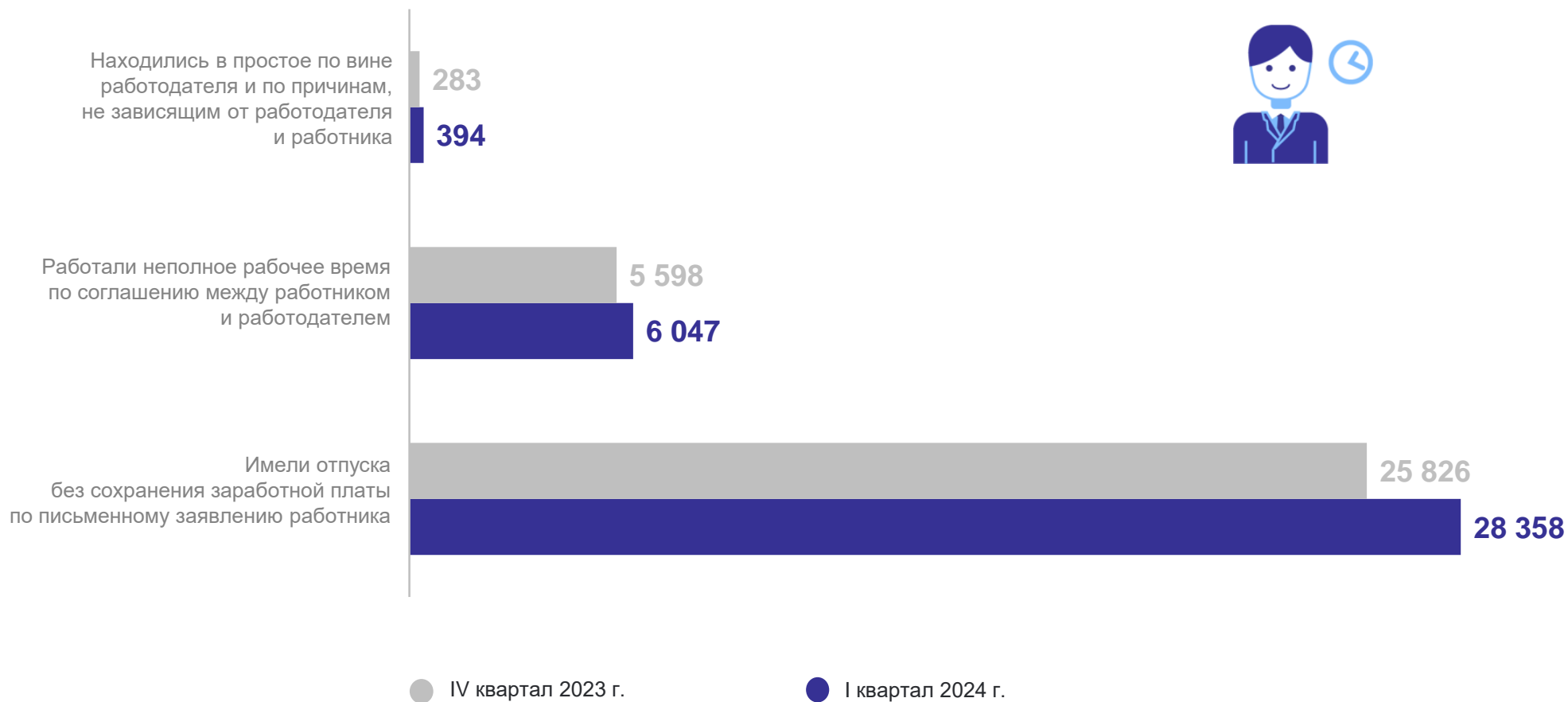


2

Неполная занятость работников списочного состава организаций

НЕПОЛНАЯ ЗАНЯТОСТЬ РАБОТНИКОВ СПИСОЧНОГО СОСТАВА ОРГАНИЗАЦИЙ

человек



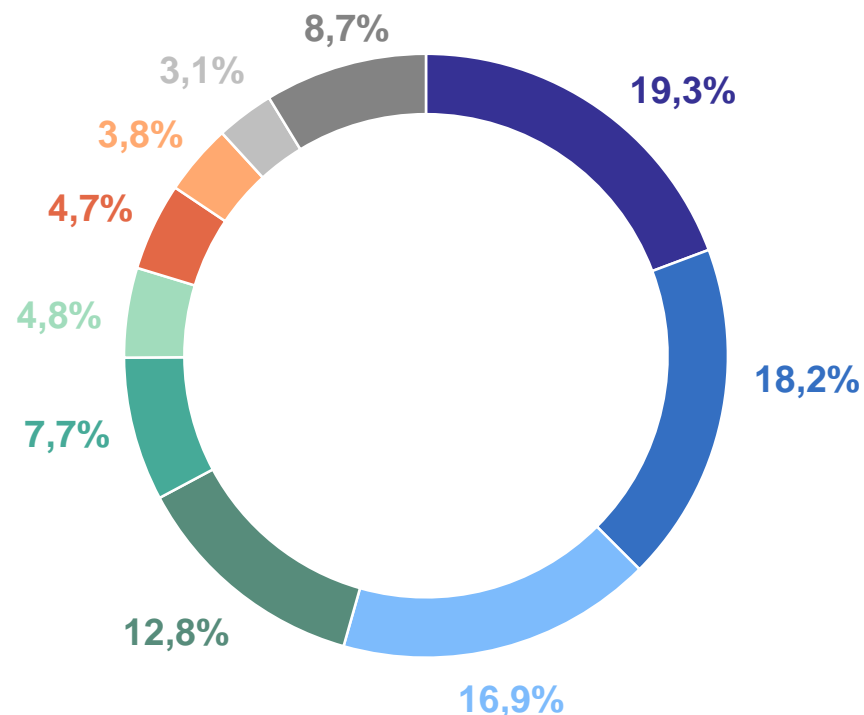
РАБОТНИКИ, РАБОТАВШИЕ НЕПОЛНОЕ РАБОЧЕЕ ВРЕМЯ ПО СОГЛАШЕНИЮ МЕЖДУ РАБОТНИКОМ И РАБОТОДАТЕЛЕМ, ПО ОТДЕЛЬНЫМ ВИДАМ ЭКОНОМИЧЕСКОЙ ДЕЯТЕЛЬНОСТИ

6 047 человек

I квартал 2024 г.

108,0%

к IV кварталу 2023 г.

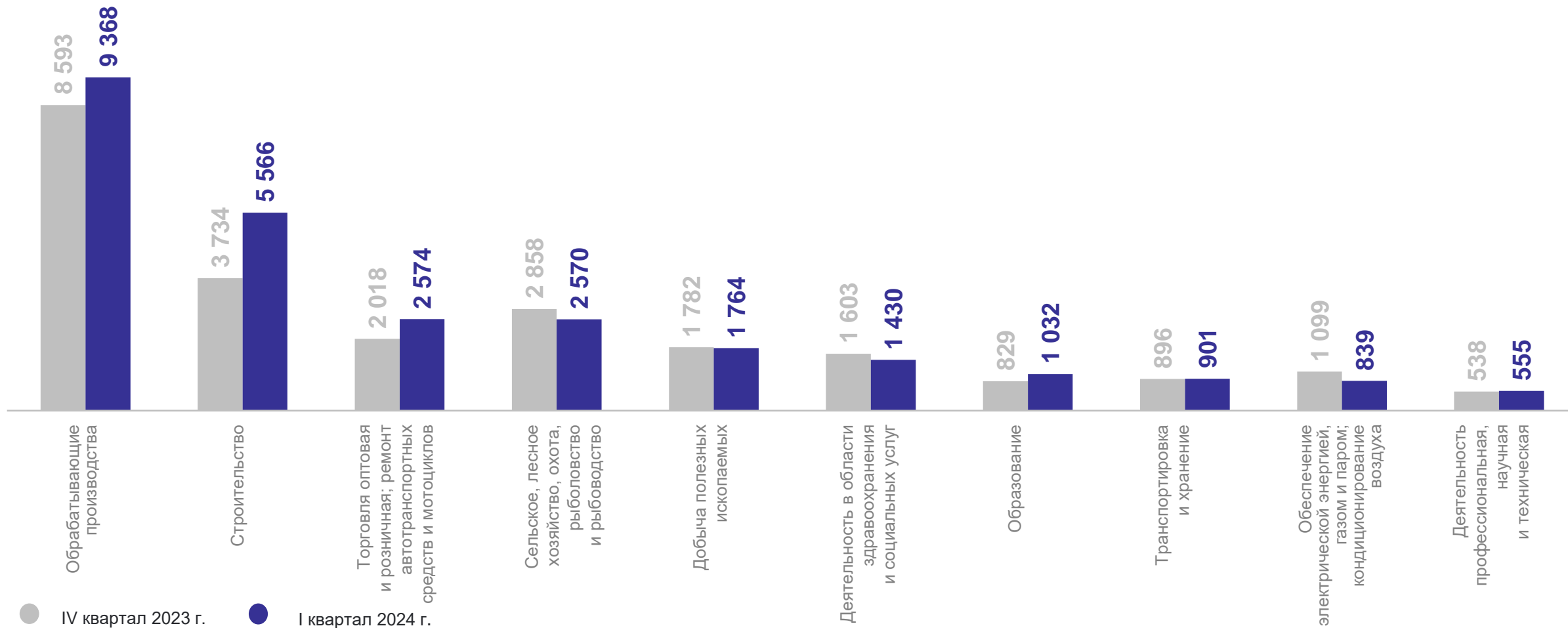


- Образование
- Транспортировка и хранение
- Деятельность в области здравоохранения и социальных услуг
- Деятельность в области культуры, спорта, организации досуга и развлечений
- Торговля оптовая и розничная; ремонт автотранспортных средств и мотоциклов
- Деятельность профессиональная, научная и техническая
- Обработывающие производства
- Деятельность в области информации и связи
- Деятельность гостиниц и предприятий общественного питания
- Прочие

РАБОТНИКИ, КОТОРЫМ БЫЛИ ПРЕДОСТАВЛЕНЫ ОТПУСКА БЕЗ СОХРАНЕНИЯ ЗАРАБОТНОЙ ПЛАТЫ, ПО ОТДЕЛЬНЫМ ВИДАМ ЭКОНОМИЧЕСКОЙ ДЕЯТЕЛЬНОСТИ

КУРСКСТАТ

человек



ЧИСЛЕННОСТЬ РАБОТНИКОВ, ПРИВЛЕКАВШИХСЯ К РАБОТЕ ВАХТОВЫМ МЕТОДОМ

КУРСКСТАТ

в % к предыдущему периоду

9 387 человек

I квартал 2024 г.

95,3%

к IV кварталу 2023 г.

